



INSTITUTO MUNICIPAL
DE PREVISIÓN SOCIAL
— Ciudad de Neuquén —

REUNIÓN INFORMATIVA

Ordenanza 11633 -Artículo 15º inciso f)



INSTITUTO MUNICIPAL
DE PREVISIÓN SOCIAL
— Ciudad de Neuquén —

LOS DATOS CONTABLES EXPRESADOS EN LOS SIGUIENTES CUADROS CORRESPONDEN AL BALANCE DEL AÑO 2022, PRESENTADOS EN EXPTE. OE-3670-I-2023, EL 5/5/2023. EL CUAL SERÁ TRATADO PARA SU APROBACIÓN EN EL CONCEJO DELIBERANTE DE LA CIUDAD DE NEUQUÉN.



ESTADO DE SITUACIÓN PATRIMONIAL AL 31 de Diciembre de 2022

SIN AJUSTE POR INFLACION

ACTIVO		2022	PASIVO		2022
ACTIVO CORRIENTE			PASIVO CORRIENTE		
Caja y Bancos	Nota 1.4.5 - 2.1	5.916.834,35	Deudas Comerciales	Nota 1.4.4- 2.7	41.736.360,56
Inversiones	Nota 1.4.2- 2.2 - Anexo XII	830.038.367,34	Deudas Fiscales	Nota 1.4.4- 2.8	747.109,71
Créditos	Nota 1.4.4- 2.3	407.228.820,49	Deudas Sociales	Nota 1.4.4- 2.9	125.904.115,17
Otros Créditos	Nota 1.4.4.-2.4	593.147.481,41	Deudas Financieras	Nota 1.4.4- 2.10	126.338,85
Bienes de Cambio	Nota 1.4.1.-2.5	117.005.581,26	Otras Deudas	Nota 1.4.4- 2.11	34.535.909,73
TOTAL ACTIVO CORRIENTE		1.953.337.084,85	TOTAL PASIVO CORRIENTE		203.049.834,02
ACTIVO NO CORRIENTE			PASIVO NO CORRIENTE		
Créditos	Nota 1.4.4- 2.6	36.515.739,87	Previsiones	Nota 1.4.4- 2.12	3.937.956,30
Bienes de Uso	Nota 1.4.3 - Anexo I	940.154.244,19	TOTAL PASIVO NO CORRIENTE		3.937.956,30
Activos Intangibles	Nota 1.4.3 - Anexo XIII	9.234.054,45			
TOTAL ACTIVO NO CORRIENTE		985.904.038,51	TOTAL PASIVO		206.987.790,32
TOTAL ACTIVO		2.939.241.123,36	PATRIMONIO NETO (s/Est.Resp.)		2.732.253.333,04
			TOTAL PASIVO + P. NETO		2.939.241.123,36

ESTADO DE SITUACIÓN PATRIMONIAL AL 31 de Diciembre de 2022

CON AJUSTE POR INFLACIÓN

ACTIVO		2022	2021	PASIVO		2022	2021
ACTIVO CORRIENTE				PASIVO CORRIENTE			
Caja y Bancos	Nota 1.4.5 - 2.1 Nota 1.4.2- 2.2 - Anexo XII	5.916.834,35	6.682.267,92	Deudas Comerciales	Nota 1.4.4- 2.7	41.736.360,56	40.329.861,20
Inversiones		830.038.367,34	720.630.032,05	Deudas Fiscales	Nota 1.4.4- 2.8	747.109,71	742.761,07
Créditos	Nota 1.4.4- 2.3	407.228.820,49	296.855.376,16	Deudas Sociales	Nota 1.4.4- 2.9	125.904.115,17	120.008.214,53
Otros Créditos	Nota 1.4.4.-2.4	593.147.481,41	901.332.550,01	Deudas Financieras	Nota 1.4.4- 2.10	126.338,85	0,00
Bienes de Cambio	Nota 1.4.1.-2.5	117.005.581,26	91.430.276,96	Otras Deudas	Nota 1.4.4- 2.11	34.535.909,73	68.072.144,96
TOTAL ACTIVO CORRIENTE		1.953.337.084,85	2.016.930.503,09	TOTAL PASIVO CORRIENTE		203.049.834,02	229.152.981,76
ACTIVO NO CORRIENTE				PASIVO NO CORRIENTE			
Créditos	Nota 1.4.4- 2.6	36.515.739,87	96.302.212,53	Previsiones	Nota 1.4.4- 2.12	3.937.956,30	4.183.551,94
Inversiones		0,00	0,00	TOTAL PASIVO NO CORRIENTE		3.937.956,30	4.183.551,94
Bienes de Uso	Nota 1.4.3 - Anexo I Nota 1.4.3 - Anexo XIII	1.790.218.066,78	1.771.261.901,81	TOTAL PASIVO		206.987.790,32	233.336.533,70
Activos Intangibles		17.366.288,89	15.331.374,39	PATRIMONIO NETO (s/Est.Resp.)		3.590.449.390,07	3.666.489.458,11
TOTAL ACTIVO NO CORRIENTE		1.844.100.095,54	1.882.895.488,72	TOTAL PASIVO + P. NETO		3.797.437.180,39	3.899.825.991,82
TOTAL ACTIVO		3.797.437.180,39	3.899.825.991,82				



ESTADO DE RECURSOS Y GASTOS DEL EJERCICIO DE 01 DE ENERO DE 2022 AL 31 DE DICIEMBRE DE 2022

	SIN AJUSTE POR INFLACIÓN	CON AJUSTE POR INFLACIÓN
RECURSOS ORDINARIOS		
R E C U R S O S	4.331.347.688,78	5.785.237.204,18
Previsionales (Anexo II)	3.089.158.485,08	4.112.816.309,85
Asistenciales (Anexo III)	445.977.467,37	592.900.821,99
Farmacia (Anexo IV y V)	526.284.844,42	704.591.867,61
Optica (Anexo VI)	47.535.366,55	63.900.827,09
Turismo (Anexo VII)	205.217.482,30	288.061.688,32
Diversos (Anexo VIII)	17.174.043,06	22.965.689,32
G A S T O S		
GENERALES	-3.444.361.052,28	-4.575.799.623,23
De Administración (Anexo A)	-103.851.808,48	-144.182.685,96
Previsionales (Anexo II)	-3.023.465.592,69	-3.991.413.810,95
Asistenciales (Anexo III)	-317.043.651,11	-440.203.126,32
ESPECÍFICOS DEL SECTOR	-650.531.657,71	-915.647.147,59
Farmacia (Anexo IV y V)	-425.035.686,35	-588.469.044,67
Optica (Anexo VI)	-24.442.649,01	-40.242.216,32
Turismo (Anexo VII)	-201.053.322,35	-286.935.886,60
DIVERSOS (Anexo VIII)	-14.800.356,64	-20.632.076,34
Diversos (Anexo VIII)	-14.800.356,64	-20.632.076,34
RESULTADOS FINANCIEROS Y POR TENENCIA		
INCLUYE	628.351.388,80	-349.198.425,06
RECPAM (Anexo IX y Nota 1.4.6)		
SUPERÁVIT/DÉFICIT ORDINARIO	<u>850.006.010,95</u>	<u>-76.040.068,04</u>
SUPERÁVIT/DÉFICIT DEL EJERCICIO	<u>850.006.010,95</u>	<u>-76.040.068,04</u>



RECURSOS Y GASTOS AL 31 de Diciembre de 2022

PREVISIONAL

	SIN AJUSTE POR INFLACIÓN	CON AJUSTE POR INFLACIÓN
RECURSOS	3.089.158.485,08	4.112.816.309,85
Aportes Personal Municipal	1.266.504.669,78	1.687.735.687,79
Aporte Previsional Jubilados - Art. 11 Ord. 9467	76.341.111,70	102.157.799,29
Aporte Previsional Jubilados	39.744.764,34	51.175.474,88
Contribución. Patronal Municipal	1.415.509.967,84	1.886.300.794,75
Aportes Personal I.M.P.S.	18.959.041,47	25.061.594,53
Aportes Personal I.M.U.H.	14.738.513,05	19.477.066,34
Contribución Personal I.M.U.H.	16.472.455,79	21.768.485,96
Coparticipación Ley 23966	52.212.715,24	69.291.543,47
Aportes Concejo Deliberante	74.573.881,05	98.711.872,20
Contribución Patronal Concejo Deliberante	83.345.292,48	110.321.699,95
Aportes Personal Defensoría del Pueblo	14.523.700,77	19.273.414,94
Contribución Patronal Defensoría del Pueblo	16.232.371,57	21.540.875,75
GASTOS	-3.023.465.592,69	-3.991.413.810,95
Remuneraciones Jubilados	2.016.752.031,25	2.690.431.089,84
Remuneraciones Pensionados	385.011.540,61	515.388.691,92
Aguinaldo Jubilados	192.796.974,51	225.615.307,26
Aguinaldo Pensionados	37.010.686,98	43.556.292,79
Asignaciones Familiares Jubilados	46.940.043,48	64.654.566,05
Asignaciones Familiares Pensionados	9.645.261,26	13.454.723,43
Cont. Patronales Jubilados 7,5% ISSN	161.838.940,70	213.707.736,52
Cont. Patronales Pensionados 7,5 % ISSN	35.525.621,13	46.911.454,36
Gastos Adm. Jub. Y Pen.	132.800,00	148.927,51
Convenio Previsional Solidario	137.811.692,77	177.545.021,27
SUPERÁVIT PREVISIONAL	65.692.892,39	121.402.498,90



RECURSOS Y GASTOS AL 31 de Diciembre de 2022

ASISTENCIAL

	SIN AJUSTE POR INFLACIÓN	CON AJUSTE POR INFLACIÓN
RECURSOS	445.977.467,37	592.900.821,99
Aportes Asist. P. Munic. 4%	298.001.099,70	397.114.281,43
Aportes Asist. Jub. y Pen. 4%	105.315.565,30	139.069.060,34
Aportes Asist. Pers. IMPS 4%	4.460.986,15	5.896.901,44
Aportes Asist. Pers. IMUH	3.467.885,44	4.582.839,16
Aportes Asist. Concejo Deliberante 4%	17.546.795,53	23.226.322,85
Aportes Asist. Defensoría del Pueblo 4%	3.417.341,36	4.534.921,14
Aportes Asist. Cargas adicionales	9.840.893,89	13.142.848,88
Aportes Asistenciales Varios	3.926.900,00	5.333.646,75
GASTOS	- 317.043.651,11	- 440.203.126,32
Subsidios Farmacia	103.492.067,99	138.171.368,90
Subsidios Ordenes Valorizadas I.S.S.N.	88.277.771,39	119.963.773,02
Subsidios Optica	2.448.041,79	3.419.697,34
Reconocimiento de Pasajes	21.267.406,00	39.623.176,31
Subsidios Varios	3.953.623,96	5.593.533,62
Afectacion Proporcional Gastos		
Administrativos	68.718.529,95	94.049.113,85
Servicios Asistenciales contratados	3.153.164,98	4.227.241,86
Promoción tarifa turismo social	25.329.469,47	34.609.853,02
Servicios Asistenciales Afiliados	403.575,58	545.368,40
SUPERÁVIT ASISTENCIAL	128.933.816,26	152.697.695,67



ADMINISTRACION CENTRAL

EJERCICIO CERRADO EL 31 de Diciembre de 2022

	SIN AJUSTE POR INFLACIÓN	CON AJUSTE POR INFLACIÓN
GASTOS	-	-
	- 172.798.455,47	- 238.942.318,58
REMUNERACIONES Y CARGAS SOCIALES	119.462.197,51	157.747.891,16
GASTOS DE OFICINA/COMPUTACIÓN	4.568.475,72	6.262.444,05
GASTOS BANCARIOS, JUDICIALES Y ADM.	2.526.013,24	3.254.608,02
LIMPIEZA Y CAFETERIA ADM. CENTRAL	5.151.871,61	6.908.794,51
GASTOS RODADOS y FLETES	1.164.620,19	1.325.051,44
HONORARIOS CONSEJO ADMINISTRACION	5.159.463,70	6.893.733,04
SEGUROS / SERVICIOS CONTRATADOS	4.187.205,07	5.066.030,29
SERVICIOS PÚBLICOS ADM. CENTRAL	6.994.256,09	9.684.293,98
MANTENIMIENTO MUEBLES E INMUEBLE	5.630.783,77	6.747.216,19
HONORARIOS ADMINISTRACION CENTRAL	6.889.652,78	9.239.534,52
OTROS GASTOS ADM.CENTRAL	115.430,74	176.545,59
AMORTIZACION BIENES DE USO	10.948.485,05	25.636.175,79
RECUPERO DE GASTOS ADM. CENTRAL	68.946.646,99	94.759.632,62
TOTAL GASTOS ADMINISTRACIÓN CENTRAL	- 103.851.808,48	- 144.182.685,96



**RECURSOS Y GASTOS AL 31 de Diciembre
de 2022
FARMACIA CENTRAL**

	SIN AJUSTE POR INFLACIÓN	CON AJUSTE POR INFLACIÓN
RECURSOS	326.484.327,43	437.766.149,25
Venta de medicamentos	288.571.779,22	387.105.034,38
Venta perfumeria y accesorios	37.679.383,69	50.351.495,60
Recursos Varios Farmacia	235.568,94	314.481,59
Diferencias de cajas	2.404,42	4.862,32
COSTO DE VENTAS	- 205.039.196,58	- 285.735.315,49
GASTOS	- 52.947.864,51	- 71.596.898,87
SUPERÁVIT FARMACIA CENTRAL	<u>68.497.266,34</u>	<u>80.433.934,89</u>



RECURSOS Y GASTOS AL 31 de Diciembre de 2022
FARMACIA OESTE

	SIN AJUSTE POR INFLACIÓN	CON AJUSTE POR INFLACIÓN
RECURSOS	199.800.516,99	266.825.718,36
Venta de medicamentos	164.871.600,55	219.645.525,56
Venta perfumeria y accesorios	34.896.901,95	47.139.582,05
Recursos Varios Farmacia	30.396,00	44.646,64
Diferencias de cajas	1.618,49	4.035,89
COSTO DE VENTAS	- 122.843.082,78	- 171.643.744,31
GASTOS	- 44.205.542,48	- 59.493.086,00
SUPERÀVIT FARMACIA OESTE	<u>32.751.891,73</u>	<u>35.688.888,05</u>



RECURSOS Y GASTOS AL 31 de Diciembre de 2022

OPTICA SOCIAL

	SIN AJUSTE POR INFLACIÓN	CON AJUSTE POR INFLACIÓN
RECURSOS	47.535.366,55	63.900.827,09
Venta Óptica	42.891.913,92	57.548.062,38
Intereses Ganados	4.644.142,63	6.353.633,36
Diferencias Cajas	690,00	868,65
COSTO DE VENTAS	- 9.141.177,41	- 19.380.200,23
GASTOS	- 15.301.471,60	- 20.862.016,09
SUPERÁVIT ÓPTICA	<u>23.092.717,54</u>	<u>23.658.610,77</u>



RECURSOS Y GASTOS AL 31 de Diciembre de 2022
T U R I S M O M E L E W E - RESULTADOS

	SIN AJUSTE POR INFLACIÓN	CON AJUSTE POR INFLACIÓN
DÉFICIT LAS GRUTAS	- 9.592.831,59	- 13.187.638,16
SUPERÁVIT S. M. ANDES	22.796.877,68	29.002.268,79
SUPERÁVIT VILLA LA ANGOSTURA	13.470.135,12	16.924.966,55
DÉFICIT CAVIAHUE	- 646.270,67	- 1.982.848,09
DÉFICIT MOQUEHUE	- 6.064.214,28	- 8.561.605,92
SUPERÁVIT CONVENIOS VARIOS	187.940,63	18809,43
ADMINISTRACIÓN TURISMO	- 15.987.476,94	- 21.088.150,88
SUPERÁVIT GENERAL TURISMO MELEWE	4.164.159,95	1.125.801,72



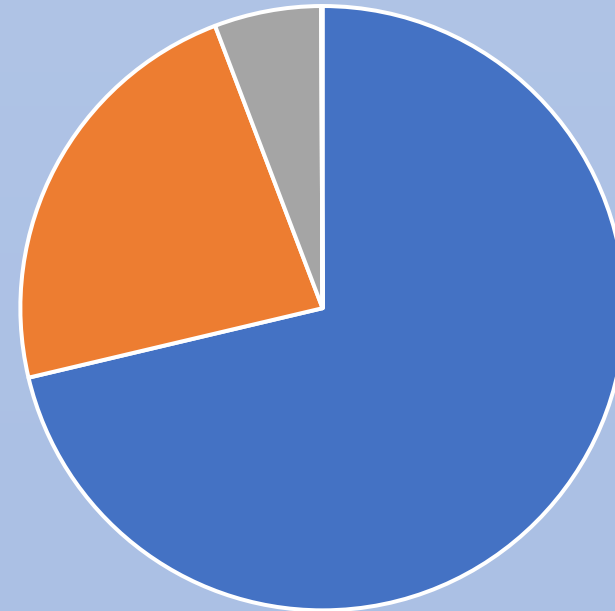
INSTITUTO MUNICIPAL
DE PREVISIÓN SOCIAL
— Ciudad de Neuquén —

EJERCICIO CERRADO EL 31 de Diciembre de 2022
RESULTADOS FINANCIEROS Y POR TENENCIA

	SIN AJUSTE POR INFLACIÓN	CON AJUSTE POR INFLACIÓN
GENERADOS POR ACTIVOS	628.353.142,76	- 349.195.283,42
Intereses Ganados por Préstamos	223.199.858,19	296.104.831,03
Intereses Ganados Cédulas	106.638.374,14	108.953.635,43
Intereses Ganados Plazo Fijo	42.269.587,94	49.428.382,96
Intereses Ganados por Mora	16.182.901,42	24.351.024,15
Tenencia Títulos Valores	16.174.785,89	16.174.785,89
Intereses Ganados O/de Farmacia	5.321.156,26	7.152.266,11
Intereses Ganados FCI Toronto	218.566.478,92	303.350.047,85
Resultados Financieros o RECPAM	0,00	- 1.154.710.256,84
GENERADOS POR PASIVOS	- 1.753,96	- 3.141,64
Intereses Perdidos	1.753,96	3.141,64
SUPERAVIT/DÉFICIT FINANCIERO	628.351.388,80	- 349.198.425,06

JUBILACIONES y PENSIONES

- TOTAL de BENEFICIOS ABONADOS por el IMPS: 1505
- JUBILACIONES: 1074
- PENSIONES: 345
- RETIROS por INVALIDEZ: 86



■ Jubilaciones ■ Pensiones ■ Retiros por Invalidez

HABERES JUBILATORIOS

- EN MAYO, el IMPS abonó un total de \$342.404.123
- Haber jubilatorio promedio: $\frac{\$342.404.123}{1505} = \$227.511,04$



INSTITUTO MUNICIPAL
DE PREVISIÓN SOCIAL
— Ciudad de Neuquén —

JUBILACIONES y PENSIONES 2023

- TOTAL de BENEFICIOS APROBADOS y ABONADOS por el IMPS: 42
- JUBILACIONES: 33
- PENSIONES: 8
- RETIROS por INVALIDEZ: 1

PERSONAS EN CONDICIONES DE JUBILARSE EN LOS PROXIMOS AÑOS

Año	inc. a y b	inc. c	Total x año	Acumulado
Convenios previsionales vigentes a mayo23				226
2023	4	37	41	267
2024	31	105	136	403
2025	3	8	11	414
2026	12	13	25	439
2027	2	-	2	441
2028	3	1	4	445
2029	5	4	9	454
2030	-	3	3	457
2031	2	2	4	461
2032	2	4	6	467
2033	7	6	13	480
2034	8	3	11	491
2035	7	8	15	506
2036	3	10	13	519



INSTITUTO MUNICIPAL
DE PREVISIÓN SOCIAL
— Ciudad de Neuquén —

CONVENIOS SOLIDARIOS

EVOLUCION y ANÁLISIS

Afiliados en condiciones de jubilarse por inc "c" art. 35 ord 11633 (30 a. sin requisito de 60/65 a. edad)

	Sueldo empleado activo		Jubilación estimada	
	Bruto	Neto	Bruto	Neto
	(Valores estimados a mayo/23 con incremento salarial del 22%)			
Af. Cat. 25 con cargo Dir. Gral	588.040	432.209	458.671	337.123
Af. Cat. 25 con cargo Jef.Div. o Dir	481.900	354.197	375.882	276.273
Af. Cat. 25 sin cargo y con Hs. Ext.	431.880	317.432	336.866	247.597
Af. Cat. 25 sin cargo y sin Hs. Ext.	390.400	286.944	304.512	223.816



Por cada nuevo jubilado del inc. "c"

El IMPS comienza a pagar:

con 30 años de antigüedad	Bruto Anual	Cont Pat. 7,5% O.S.	Asig. Fam.	SAV
Af. Cat. 25 con cargo Dir. Gral	5.962.726	447.204	45.500	23.389
Af. Cat. 25 con cargo Jef.Div. o Dir	4.886.466	366.485	45.500	23.390
Af. Cat. 25 sin cargo y con Hs. Ext.	4.379.263	328.445	45.500	23.390
Af. Cat. 25 sin cargo y sin Hs. Ext.	3.958.656	296.899	45.500	23.390

Deja de cobrar:

Convenio Solidario

	Deja de cobrar:				Convenio Solidario	
	Cont.Patr.19%	Dif.Ap. 17%	Dif. Ap. 4%	Costo Total	Valor Anual	Ahorro Anual
Af. Cat. 25 con cargo Dir. Gral	1.452.459	285.905	67.272	8.284.455	1.547.785	6.736.670
Af. Cat. 25 con cargo Jef.Div. o Dir	1.190.293	234.300	55.129	6.801.563	1.547.785	5.253.778
Af. Cat. 25 sin cargo y con Hs. Ext.	1.066.744	209.980	49.407	6.102.729	1.547.785	4.554.944
Af. Cat. 25 sin cargo y sin Hs. Ext.	964.288	189.812	44.662	5.523.207	1.547.785	3.975.423



Los convenios solidarios comenzaron a pagarse en mayo de 2.019, su evolución fue la siguiente:

	dic-19	dic-20	dic-21	dic-22	abr-23
Total al final del periodo	33	51	127	208	220
Altas del periodo	33	39	98	117	24
Bajas del periodo		21	22	36	12
Nuevas jubilaciones		44	48	122	29
Ahorro anual estimado:					
(calculado c/u con \$ 4,5M)	148.500.000	229.500.000	571.500.000	936.000.000	990.000.000



RESUMEN TOTAL 2019-2023 EVOLUCION CONVENIOS

AÑO	TIPO DE BENEFICIO	TOTAL DE BENEFICIOS APROBADOS	CONVENIOS FIRMADOS	PORCENTAJE TOTAL F.C.	BAJA DE CONVENIOS	TOTAL DE CONVENIOS VIGENTES
2019	ART. 35 A Y B	39	11	28,21	10	1
	ART. 35 C	52	25	48,08	11	14
	TOTALES	91	36	39,56	21	15
2020	ART. 35 A Y B	18	5	27,78	4	1
	ART. 35 C	35	18	51,43	7	11
	TOTALES	53	23	43,40	11	12
2021	ART. 35 A Y B	49	1	2,04	0	1
	ART. 35 C	121	94	77,69	20	74
	TOTALES	170	95	55,88	20	75
2022	ART. 35 A Y B	43	8	18,60	2	6
	ART. 35 C	138	108	78,26	9	99
	TOTALES	181	116	64,09	11	105
2023	ART. 35 A Y B	13	3	23,08		3
	ART. 35 C	20	10	50,00		10
	TOTALES	33	13	39,39		13
	TOTALES	528	283	53,60	63	220

RELACION ACTIVO-PASIVO

2,59

***Datos de abril 2023: activos 3892, pasivos 1505**

COMUNICACION

- Página web (www.imps.org.ar)
- Instagram (IMPS – Óptica – Melewe)
- Facebook (IMPS – Óptica – Melewe)
- Whatsapp (grupos de difusión jubiladxs y pensionadxs)
- Folletería,



PUBLICACIONES 2022

ENERO 2022

- 8 PUBLICACIONES face, las mismas 8 en Instagram y las 8 con adaptación a historias

FEBRERO 2022

- 3 PUBLICACIONES face, las mismas 3 en Instagram y las 3 con adaptación a historias

MARZO 2022

- 10 PUBLICACIONES face, las mismas 10 en Instagram y las 10 con adaptación a historias

ABRIL 2022

- 8 PUBLICACIONES face, las mismas 8 en Instagram y las 6 con adaptación a historias

MAYO 2022

- 26 PUBLICACIONES face, las mismas 26 en Instagram y las 26 con adaptación a historias

JUNIO 2022

- 20 PUBLICACIONES face, las mismas 20 en Instagram y las 20 con adaptación a historias

JULIO 2022

- 15 PUBLICACIONES face, las mismas 15 en Instagram y las 15 con adaptación a historias

AGOSTO 2022

- 24 PUBLICACIONES face, las mismas 24 en Instagram y las 24 con adaptación a historias

SEPTIEMBRE 2022

- 20 PUBLICACIONES face, las mismas 20 en Instagram y las 20 con adaptación a historias

OCTUBRE 2022

- 16 PUBLICACIONES face, las mismas 16 en Instagram y las 16 con adaptación a historias

NOVIEMBRE 2022

- 13 PUBLICACIONES face, las mismas 13 en Instagram y las 13 con adaptación a historias

DICIEMBRE 2022

- 21 PUBLICACIONES face, las mismas 21 en Instagram y las 21 con adaptación a historias

5 PUBLICACIONES CON MAYOR ALCANCE

Contenido reciente ↑↓	Tipo	Alcance ↑↓	Me gusta y reac... ↑↓	Toques en... ↑↓
 Estamos buscando ADMINISTRATI... 12 dic 2022	Pu- ción	2,246	40	--
 GRAN SORTEO! por el Día del Jubil... 12 dic 2022	Pu- ción	2,193	106	--
 ATENCIÓN! OPORTUNIDAD LABOR... 3 mar 2022	Pu- ción	1,998	27	--
 SUPER SORTEO! 🎁🎁🎁 APROVE... 24 ago 2022	Pu- ción	1,818	201	--
 ATENCIÓN! OPORTUNIDAD LABOR... 22 feb 2022	Pu- ción	1,746	13	--

PUBLICACIONES 2023

ENERO 2023

- 6 PUBLICACIONES face, las mismas 6 en Instagram y las 6 con adaptación a historias

FEBRERO 2023

- 2 PUBLICACIONES face, las mismas 2 en Instagram y las 2 con adaptación a historias

MARZO 2023

- 9 PUBLICACIONES face, las mismas 9 en Instagram y las 9 con adaptación a historias

ABRIL 2023

- 8 PUBLICACIONES face, las mismas 8 en Instagram y las 8 con adaptación a historias






MAYO 2023

- 6 PUBLICACIONES face, las mismas 6 en Instagram y las 6 con adaptación a historias

PROMEDIO DE ACTIVIDAD SEMANAL

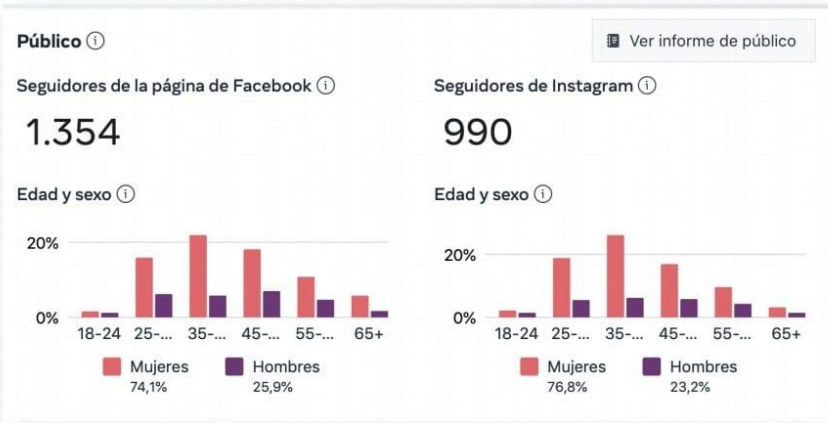


5 PUBLICACIONES CON MAYOR ALCANCE

Contenido reciente ↑↓	Tipo	Alcance ↑↓	Me gusta y reac... ↑↓	Toques en... ↑↓
 INSTITUTO MUNICIPAL DE PREVISI... martes, 23 de mayo 6:06	Pu- ción	1,019	15	--
 EL IMPS LLAMA A LICITACIÓN LIC... jueves, 9 de febrero 10:10	Pu- ción	972	17	--
 INFORMAMOS a nuestros afilia... viernes, 20 de enero 8:07	Pu- ción	881	13	--
 Unite a nuestro equipo! estamos b... miércoles, 24 de mayo 6:46	Publica- ción	789	38	--
 Porque pensamos en el bienest... martes, 10 de enero 7:24	Publica- ción	775	49	--



SEGUIDORES EN LA CUENTA DE FACEBOOK E INSTAGRAM



MENSAJES



opticasimps



Optica IMPS
 Lunes a viernes de 8.30 a 19 hs/ Sabado de 9 a 13 hs
 Fotheringham 277 - Ciudad de Neuquén
 optica@imps.org.ar... más

Panel para profesionales
 Hay nuevas herramientas disponibles.

[Editar perfil](#) [Compartir perfil](#)



+ ≡

impsneuquen



IMPS Neuquén
 Instituto Municipal de Previsión Social
 imps.org.ar/

Panel para profesionales
 958 cuentas alcanzadas en los últimos 30 días.

[Editar perfil](#) [Compartir perfil](#)



OPTICA
 BUSCAMOS VENDEDOR/A
 Secundario Completo (excluyente)
 Experiencia en atención al público
 Manejo de PC y redes sociales
 Capacidad de aprender y trabajar en equipo
 SE OFRECER HORARIO CORRIDO Y ESTABILIDAD LABORAL.
 POSTULATE EN WWW.IMPS.ORG.AR

MAÑANA
 MIÉRCOLES 24 DE MAYO
 LA ÓPTICA PERMANECERÁ CERRADA POR PROBLEMAS EN EL SISTEMA INFORMÁTICO.

DÍA DE LA PATRIA
 Jueves 25 y Viernes 26 CERRADAS
 Sábado 27 ABIERTAS

¡ATENCIÓN!
 LLAMAMOS CONCURSO PÚBLICO DE PROPUESTAS N°001/23 EXPTPE 019 / 1 / 2023
 OBJETO: "DESARROLLO INMOBILIARIO EN TERRENOS PROPIEDAD DEL IMPS, UBICADOS EN LA CIUDAD DE NEUQUÉN A CAMBIO DE METROS CUADRADOS CONSTRUÍDOS"

Atención
 Algunos servicios informáticos se ven afectados temporalmente.
Estamos trabajando para resolverlos a la brevedad. Sepa disculpar las molestias.

INVITAMOS
a nuestros afiliados y afiliadas
a la reunión informativa

martes 30 de mayo 9.30 hs.

que se llevará a cabo en el
Museo Nacional de Bellas Artes
en Mitre y Santa Cruz.
(Ordenanza 11633 Artículo 15º Inciso f)

¡los esperamos!
Se extenderá constancia de asistencia



IMPS
INSTITUTO MUNICIPAL DE PREVISIÓN SOCIAL
— Ciudad de Neuquén —



farmaciaimps
INSTITUTO MUNICIPAL DE PREVISIÓN SOCIAL

YA TENEMOS DISPONIBLES LAS VACUNAS ANTIGRIPALES

mes de la mujer marzo mes de la mujer marzo me



Elisa Loncón
(Chile, 1963 - xxxx)

Profesora, lingüista y activista mapuche -la etnia indígena mayoritaria en Chile-, fue elegida presidenta por mayoría absoluta, de la Convención Constituyente. , que se detuvo durante casi una hora por la protesta de un grupo de constituyentes tras los enfrentamientos en el centro de Santiago entre policía y manifestantes. Su elección es un cambio dramático para un grupo que no está reconocido en la Constitución vigente.

REFERENTES FEMINISTAS de la historia




IM.P.S.

PRÉSTAMOS PERSONALES

TASAS DE INTERÉS COMPETITIVAS EN BENEFICIO DE NUESTROS AFILIADOS

				
TASA DE INTERÉS MENSUAL	8.98%	9.95%	8.33%	5.90%
COSTO FINANCIERO TOTAL	180.63%	212.44%	162.46%	76.03%

FIESTA NACIONAL DE LA CONFLUENCIA 2023
EL FESTIVAL MÁS CONVOCANTE DEL PAÍS

melewe
COMPLEJO TEATRAL

¡Hoy!
Nos encontramos en:

IMPS Stand

ÓPTICA
IMPS

EL MIÉRCOLES 8 DE MARZO LA ÓPTICA PERMANECERÁ CERRADA



farmaciaimps
INSTITUTO MUNICIPAL DE PREVISIÓN SOCIAL

HORARIO DE FARMACIAS PARA EL MIÉRCOLES 8 DE MARZO

- Farmacia Oeste abre de 8 a 17Hs
- Farmacia Central de 13 a 21 Hs.

¡ATENCIÓN!
LLAMAMOS CONCURSO PÚBLICO DE PROPUESTAS N°001/23 EXPTE 019 / 1 / 2023

OBJETO: "DESARROLLO INMOBILIARIO EN TERRENOS PROPIEDAD DEL IMPS, UBICADOS EN LA CIUDAD DE NEUQUÉN A CAMBIO DE METROS CUADRADOS CONSTRUIDOS"



IMPS

LICITACIÓN PÚBLICA OP N° 001/23
EXPTE 004 / 1/2023

¡ATENCIÓN!
LLAMAMOS A LICITACIÓN

"Construcción Delegación Oeste Farmacia y Anexos"




OPORTUNIDAD LABORAL

BUSCAMOS ADMINISTRATIVO/A
LIQUIDACIÓN DE SUELDO

INTERESADOS POSTULARSE HASTA EL 09/01 ingresando a:
www.imps.org.ar





CO-SEGURO ASISTENCIAL

	SIN AJUSTE POR INFLACIÓN	CON AJUSTE POR INFLACIÓN
RECURSOS	445.977.467,37	592.900.821,99
Aportes Asist. P. Munic. 4%	298.001.099,70	397.114.281,43
Aportes Asist. Jub. y Pen. 4%	105.315.565,30	139.069.060,34
Aportes Asist. Pers. IMPS 4%	4.460.986,15	5.896.901,44
Aportes Asist. Pers. IMUH	3.467.885,44	4.582.839,16
Aportes Asist. Concejo Deliberante 4%	17.546.795,53	23.226.322,85
Aportes Asist. Defensoría del Pueblo 4%	3.417.341,36	4.534.921,14
Aportes Asist. Cargas adicionales	9.840.893,89	13.142.848,88
Aportes Asistenciales Varios	3.926.900,00	5.333.646,75
GASTOS	- 317.043.651,11	- 440.203.126,32
Subsidios Farmacia	103.492.067,99	138.171.368,90
Subsidios Ordenes Valorizadas I.S.S.N.	88.277.771,39	119.963.773,02
Subsidios Optica	2.448.041,79	3.419.697,34
Reconocimiento de Pasajes	21.267.406,00	39.623.176,31
Subsidios Varios	3.953.623,96	5.593.533,62
Afectacion Proporcional Gastos		
Administrativos	68.718.529,95	94.049.113,85
Servicios Asistenciales contratados	3.153.164,98	4.227.241,86
Promoción tarifa turismo social	25.329.469,47	34.609.853,02
Servicios Asistenciales Afiliados	403.575,58	545.368,40
SUPERÁVIT ASISTENCIAL	128.933.816,26	152.697.695,67



PRÉSTAMOS

	Préstamos Otorgados	
Año	Cantidad	Capital
2019	673	\$ 11.747.791,58
2020	1223	\$ 31.621.945,73
2021	5061	\$ 332.122.134,88
2022	6350	\$ 533.181.660,63
2023	2703	\$ 308.658.971,77

No se contemplan préstamos en concepto de Turismo ni Órdenes de Farmacia/Óptica.

PROYECTOS

- Proyecto Santa Teresa: Expediente IMPS-019-I-2023 correspondiente al Concurso Publico de Propuestas N° 001/2023, “Desarrollo Inmobiliario en terrenos propiedad del IMPS, ubicados en la ciudad de Neuquén a cambio de metros cuadrados construidos” ORDENANZA 14304/2021
- Proyecto Delegación Oeste: Expediente N° 004/I/2023, Licitación Pública 001/23 correspondiente a la OBRA: “Construcción delegación Oeste Farmacia y Anexos” ORDENANZA 14414/2022
- Proyecto Centenario: Expedientes N° 141/I/2020, CONCURSO PÚBLICO DE PROPUESTAS PARA DESARROLLO URBANÍSTICO CHACRA IMPS B° NUEVA ESPAÑA – CENTENARIO, ORDENANZA 13876/2018.



INSTITUTO MUNICIPAL
DE PREVISIÓN SOCIAL
— Ciudad de Neuquén —

- Proyecto El Chocón, en proceso de escrituración para hacer el llamado a licitación pública de un proyecto urbanístico.

*TODOS LOS PROYECTOS ANTES MENCIONADOS FUERON PUESTOS EN CONOCIMIENTO DE LA REUNION INFORMATIVA DE DICIEMBRE 2021.



INSTITUTO MUNICIPAL
DE PREVISIÓN SOCIAL
— Ciudad de Neuquén —

**GRACIAS POR TU
PARTICIPACIÓN.**